

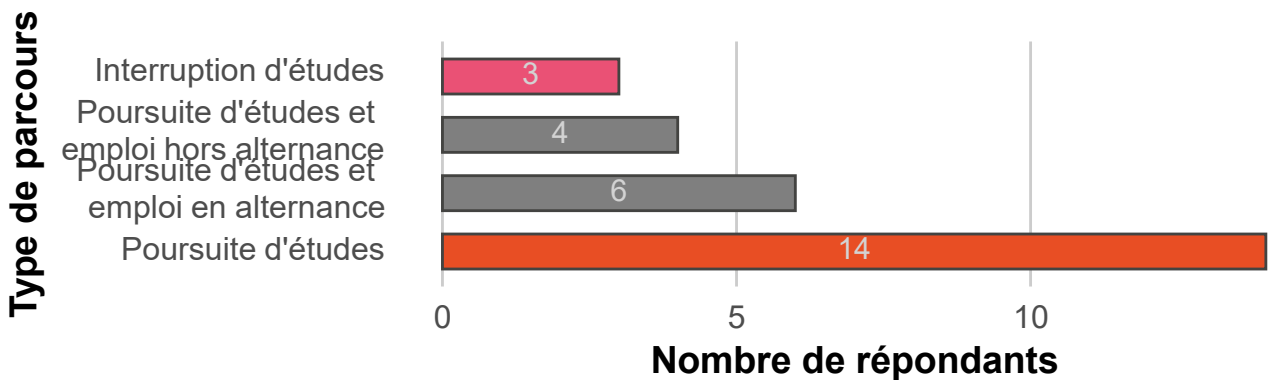
DEVENIR DES DIPLOMÉ-E-S DE L3 6 MOIS APRÈS LE DIPLÔME

Mention : AES


Nombre de diplômés en 2022-2023 : **44**
 Nombre de réponses : **27**
 Taux de réponse : **61.4%**
 Nombre de situations connues : **29**
 Taux de situations : **65.9%**

Parmi les diplômé·e·s : 52.3% sont des femmes. 61.4% sont boursier·ère·s. L'âge moyen à l'entrée est de 21.1 ans. Le type de baccalauréat le plus fréquent est "ES" (68.2%). 95% des étudiant·e·s étaient déjà inscrit·e·s à UNÎMES en n-1. 98% des étudiant·e·s étaient en formation initiale.

Éventail des parcours des diplômés



Lieux de la poursuite d'études



Taux de poursuite d'étude : 61.4%
 (dont à l'Unîmes : 10%)

Universités préférées pour la poursuite d'études

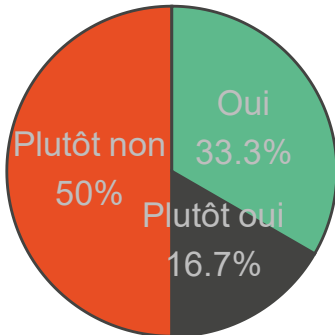


Les formations les plus représentées dans la poursuite d'étude sont : M1 - Management et Prévention des Risques (2 étudiants), - Bloc RH (1 étudiants), - Cap cuisine (1 étudiants), - Diplome de comptabilité et gestion (1 étudiants).

Sources : Résultats des enquêtes DEVENIR - L3 2023, et base de données SCOLARIX.

Répartition de la satisfaction en poursuite d'étude

La formation dans laquelle vous êtes finalement inscrit·e vous satisfait-elle ?



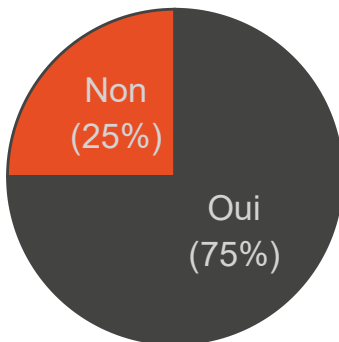
Poursuite d'étude en France

Part de répondants aux enquêtes poursuivant des études en France



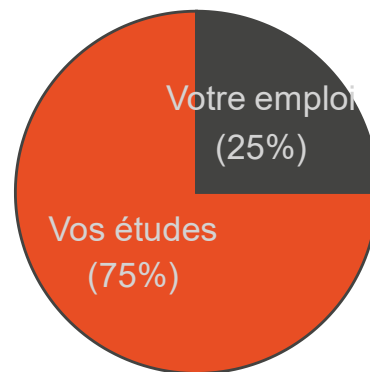
Premier vœux

Part de répondants dont la poursuite d'étude correspond à leur premier choix d'études ?



Situation principale...

...parmi ceux qui sont en poursuite d'études et travaillent



Répartition des secteurs économiques employant les diplômé(e)s :

Le secteur le plus représenté est Activités immobilières avec 2 emplois, suivi par Enseignement avec 2 emplois. D'autres secteurs significatifs incluent Activ. services financiers, hors assurance & caisses de retraite avec 1 emploi et Activités auxiliaires de services financiers et d'assurance avec 1 emploi.

Métier définitif ou temporaire ?

Il s'agit d'un emploi...

