

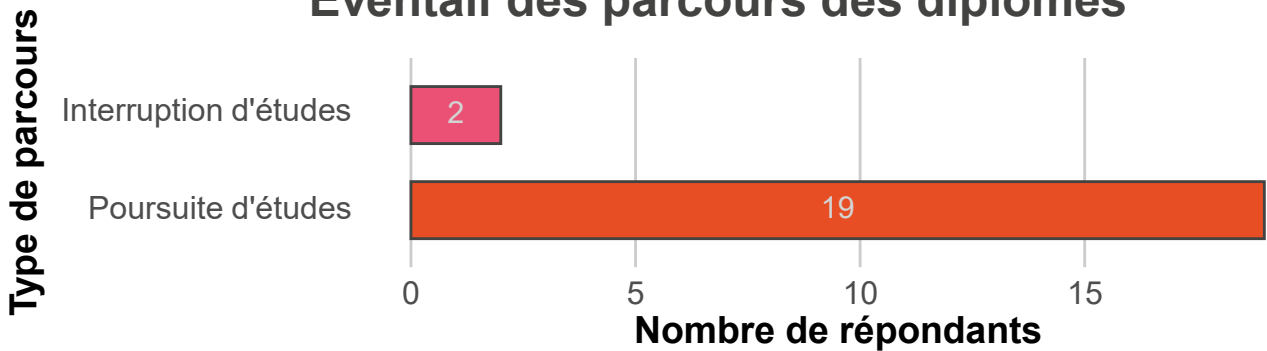
# DEVENIR DES DIPLOMÉ-E-S DE L3 6 MOIS APRÈS LE DIPLÔME

## Mention : MATHÉMATIQUES

Nombre de diplômés en 2022-2023 : **38**  
 Nombre de réponses : **21**  
 Taux de réponse : **55.3%**  
 Nombre de situations connues : **21**  
 Taux de situations : **55.3%**

Parmi les diplômé·e·s : 47.4% sont des femmes. 44.7% sont boursier·ère·s. L'âge moyen à l'entrée est de 21.3 ans. Le type de baccalauréat le plus fréquent est "S" (68.4%). 84% des étudiant·e·s étaient déjà inscrit·e·s à UNÎMES en n-1. 100% des étudiant·e·s étaient en formation initiale.

### Éventail des parcours des diplômés



### Lieux de la poursuite d'études



**Taux de poursuite d'étude : 50%**  
 (dont à l'Unîmes : 0%)

### Universités préférées pour la poursuite d'études

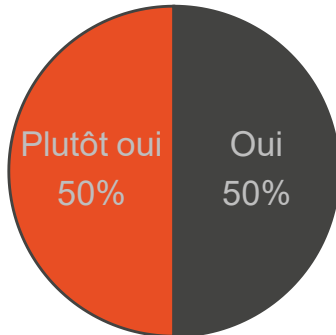


Les formations les plus représentées dans la poursuite d'étude sont : M1 - MEEF 2nd degré (4 étudiants), M1 - MEEF 1er degré (2 étudiants), - CPL IR MEP et MCC (1 étudiants), M1 - Mathématiques appliquées (Probabilités et statistiques appliquées) (1 étudiants).

Sources : Résultats des enquêtes DEVENIR - L3 2023, et base de données SCOLARIX.

## Répartition de la satisfaction en poursuite d'étude

La formation dans laquelle vous êtes finalement inscrit·e vous satisfait-elle ?



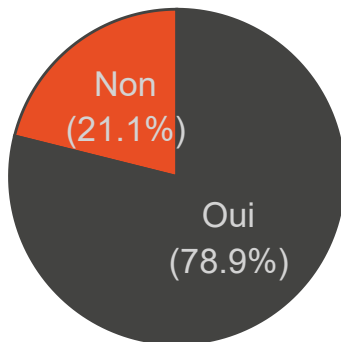
## Poursuite d'étude en France

Part de répondants aux enquêtes poursuivant des études en France



## Premier vœux

Part de répondants dont la poursuite d'étude correspond à leurs premiers choix d'études ?



**100% des emplois occupés sont des emplois étudiants.**

## Répartition des secteurs économiques employant les diplômé(e)s :

Le secteur le plus représenté est Action sociale sans hébergement avec 1 emploi.

## Métier définitif ou temporaire ?

Il s'agit d'un emploi...

