

DEVENIR PROFESSIONNEL DES DIPLOMÉ-E-S 18 MOIS APRES LA FORMATION

RÉSULTATS D'ENQUÊTE

Mention : M PSYCHOLOGIE

Caractéristiques	2018	2019	2021
Nombre d'inscrits	33	34	41
Nombre de diplômé(e)s	12	11	12
Nombre de répondants	10	5	10
Taux de réponse par année	83.3%	45.5%	83.3%

Insertion professionnelle
18 mois après le diplôme

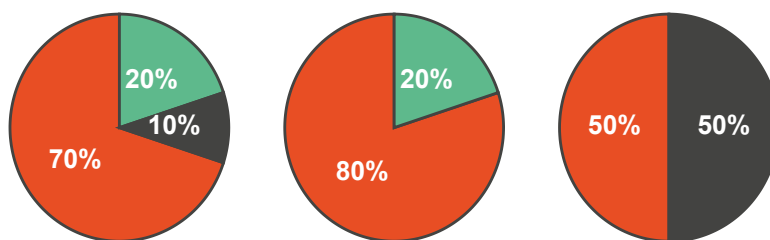
100%

Taux d'emploi 100%

Répartition des situations par année de diplôme

Situation 18 mois après le diplôme

Situation principale



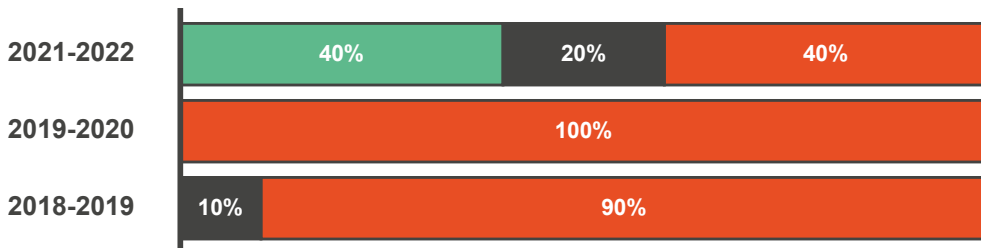
2018-2019

2019-2020

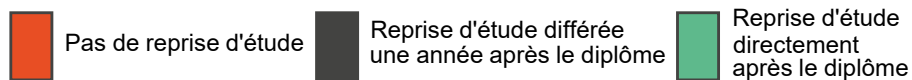
2021-2022

Trajectoire des reprise d'études

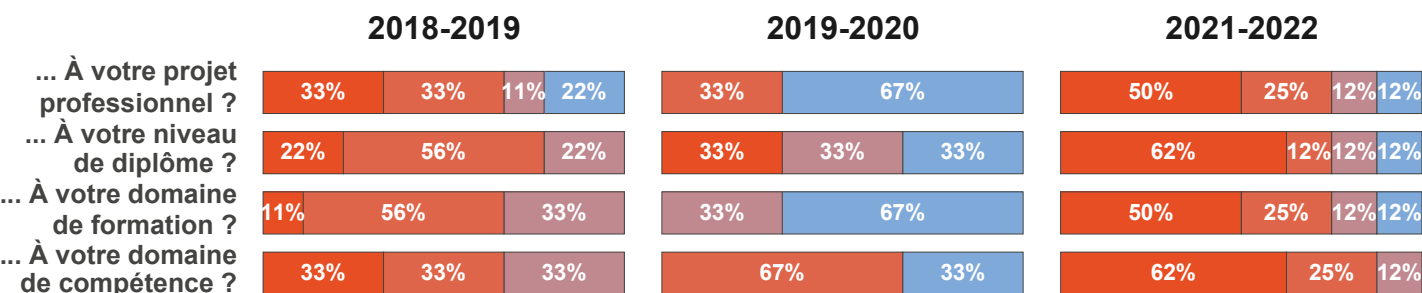
Temps moyen
d'accès à l'emploi
14 mois
pour les
répondant(e)s en
activité.



Trajectoire




L'emploi que vous occupez correspond-il :



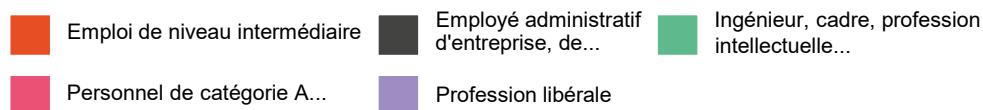
Niveau de satisfaction



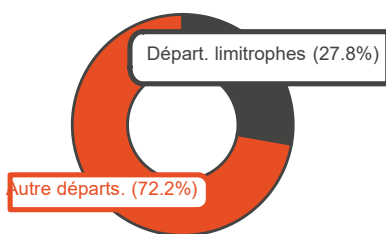
Catégories socio-professionnelles des emplois occupés à 18 mois



Caégories socio-professionnelle

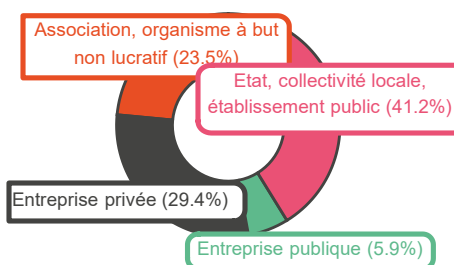


Lieux d'emploi* 18m après le diplôme

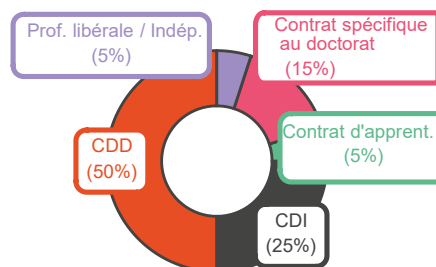


* Par rapport au Gard

Quel est le type d'employeur ?



Types de contrats... ...parmi ceux qui travaillent



Répartition des emplois occupés à 18 mois :

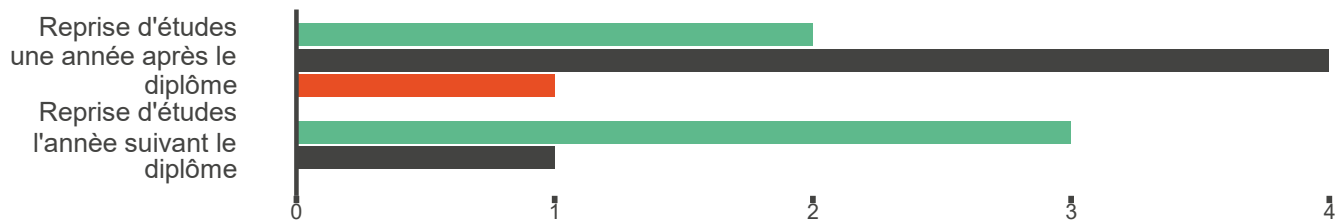
L'emploi le plus représenté est Chargé-e de mission (de communication, de mission, de mission en psychosociologie urbaine, de mission réduction des déchets et valorisation organique, de projet en développement durable, de projets et prévention et promotion de la santé) avec 6 emplois, suivi par Doctorant-e (Doctorant-e, en géographie, en psychologie sociale) avec 4 emplois. D'autres emplois significatifs incluent Psychologue clinicien-ne, en libéral, sociale dans la perception des risques avec 3 emplois et Agent-e de service hospitalier avec 1 emploi.

Revenu mensuel 18m après le diplôme, pour les répondant(e)s à temps plein :1905€ ± 353€

Secteurs d'activités et des types d'employeurs

Type d'employeur	Etat, collec. locale, établ. public (hors EPIC)	Entreprise publique	Entreprise privée	Asso. ou orga. à but non lucratif	Activités hospitalières	Activités spécial., scien. et tech. diverses	Autres activités de poste et de courrier	Autres activités de services	Construction d'autres ouvrages de génie civil n.c.a.	Enseign.	Non renseignée
Etat, collec. locale, établ. public (hors EPIC)	X (1 emp.)								X (1 emp.)		
Entreprise publique		X (1 emp.)									
Entreprise privée			X (1 emp.)								X (1 emp.)
Asso. ou orga. à but non lucratif				X (1 emp.)						X (1 emp.)	

Types des reprises d'études



Types d'études

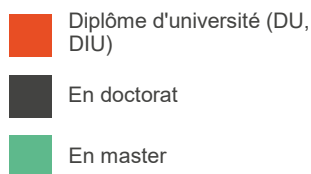


Table de formations après le diplôme

Type d'études	Intitulé de la formation	En alternance
En doctorat	Doctorat en géographie	Non
En doctorat	Doctorat en psychologie sociale	Non
En doctorat	Doctorat en sciences de gestion	Non
En master	M1 ergonomie et facteurs humains	Non
En master	M2 ergonomie et facteurs humains	Possible
En master	Psychologie sociale	Non
En master	Urbanisme et aménagement parcours urbanisme Paysage évaluation environnementale et projet de Territoire	Non

Méthodologie : Enquêtes réalisées auprès des diplômé·e·s 18 et 30 mois après le diplôme, par l'Observatoire de la Vie et de l'Insertion Etudiantes de l'université de Nîmes entre décembre à avril de chaque année universitaire auprès de l'ensemble des diplômé·e·s de licence professionnelle et de master. Moyen : questionnaire en ligne et relances téléphoniques. Traitement statistique
Contact : ovie@unimes.fr – Pour accéder à plus de données : www.unimes.fr